

Contrôle via application
THERMOSTAT NUMÉRIQUE
AVEC
MODULE BLUETOOTH



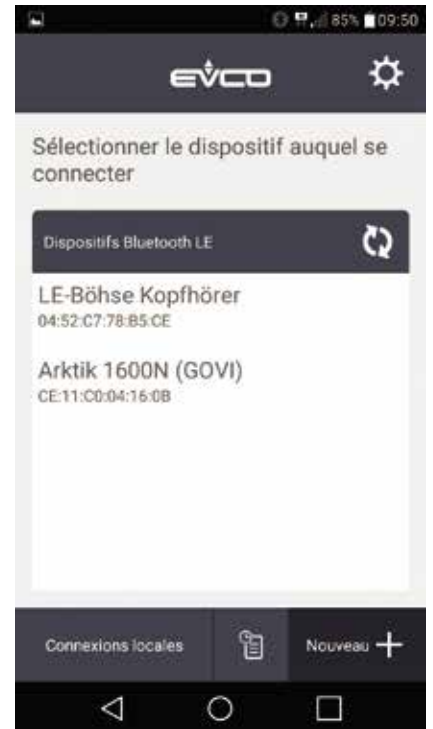
GOVI[®]
GmbH

THERMOSTAT NUMÉRIQUE AVEC MODULE BLUETOOTH

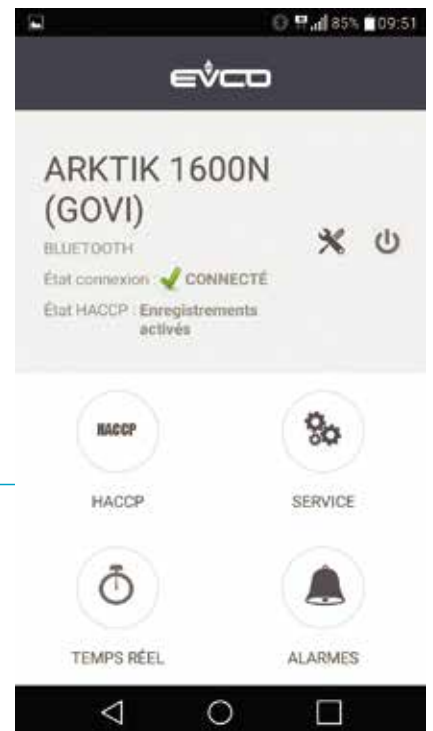


1 Cherchez dans votre Play Store ou App Store l'application « Evconnect » et installez-la.

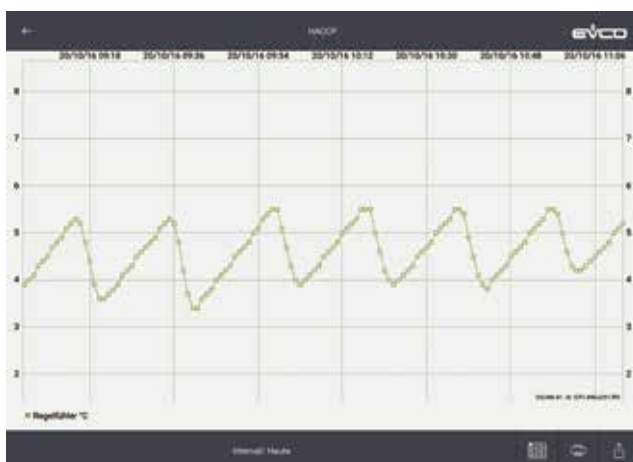
2 Ouvrez l'application sur votre smartphone et sélectionnez votre appareil.



3 Saisissez le mot de passe pour vous connecter. Le mot de passe pour accéder aux données de température est : 426. Vous avez besoin d'un autre mot de passe pour changer les paramètres de fonctionnement. Dans ce cas, nous vous prions de nous contacter.



Le menu de l'application.



L'icône HACCP permet d'enregistrer les températures et les états de fonctionnement de l'appareil. De plus, vous pouvez afficher ces données sous forme d'un graphique qu'il est possible d'envoyer par mail.



Fenêtre où sont indiqués les états de fonctionnement et les températures.



Fenêtre des états actuels de votre appareil.



Fenêtre des alarmes et de leurs états.



Liste complète des paramètres:

Exigences techniques:
 Android 4.4 / iOS 10 ou plus
 Bluetooth 4.0 (BLE) ou plus

Langues disponibles:

- Anglais
- Italien
- Allemand
- Français
- Espagnol
- Turque
- Russe
- Chinois

GOVI À TRAVERS LE MONDE



GOVI GmbH

Max-Planck-Str. 5

53842 Troisdorf (Allemagne)

Téléphone: +49(0)2241-92 29 460

Fax: +49(0)2241-92 30 390

Email: info@govi-gmbh.de

www.govi-gmbh.de

